



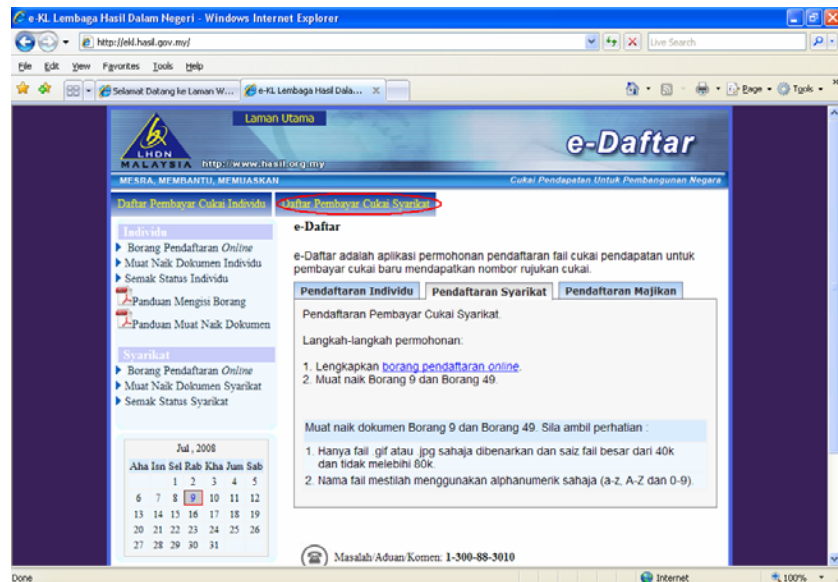
**PANDUAN MENGISI BORANG
PENDAFTARAN PEMBAYAR CUKAI SYARIKAT
SECARA ONLINE**

1. Layari <http://www.hasil.gov.my> dan klik pada butang <e-Daftar> seperti dipaparkan pada rajah di bawah.




Rajah: Laman Utama Web LHDNM

2. Layari <http://ekl.hasil.org.my/> seperti yang tertera pada rajah di bawah. Klik pada <Daftar Pembayar Cukai Syarikat> untuk papir borang pendaftaran pembayar cukai syarikat.



Rajah: Laman Utama e-Daftar

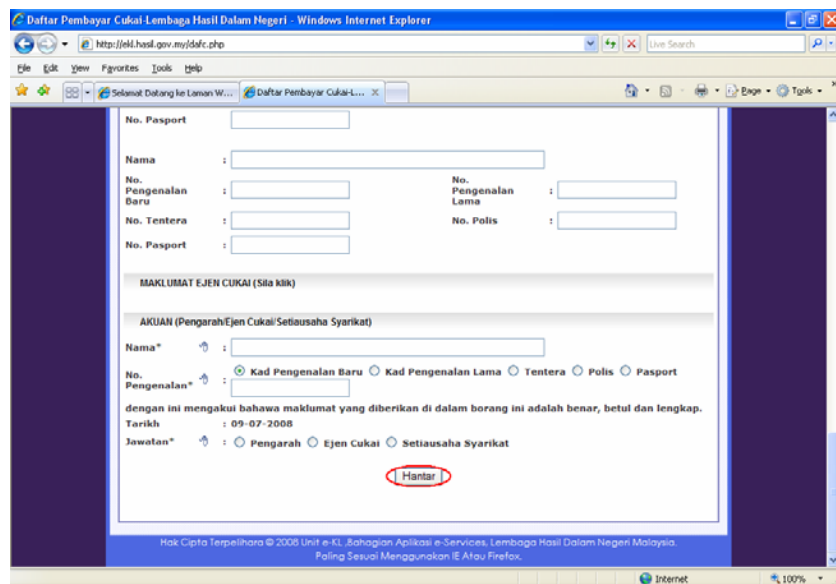
- Isikan maklumat permohonan pada ruangan yang disediakan. Semua medan yang mempunyai label ikon  mestilah diisi oleh pemohon.



The screenshot shows a web browser window displaying the 'e-Daftar' portal. The main heading is 'MAKLUMAT SYARIKAT'. Below this, there is a section for 'Mandatori' with a tooltip that says 'Mandatori... Sila masukkan nama seperti di borang?'. The form includes several input fields and dropdown menus for: Nama Syarikat, Mastautin, Negara Mastautin, No. Pendaftaran Syarikat, Tarikh Mula Akaun, Tarikh Syarikat Ditubuhkan, Jenis Perniagaan, Tarikh Tutup Akaun, and Tarikh Beroperasi. There are also links for 'Senarai Kod Negara' and 'Senarai Kod Perniagaan'.



Rajah: Skrin Borang Pendaftaran Pembayar Cukai Syarikat

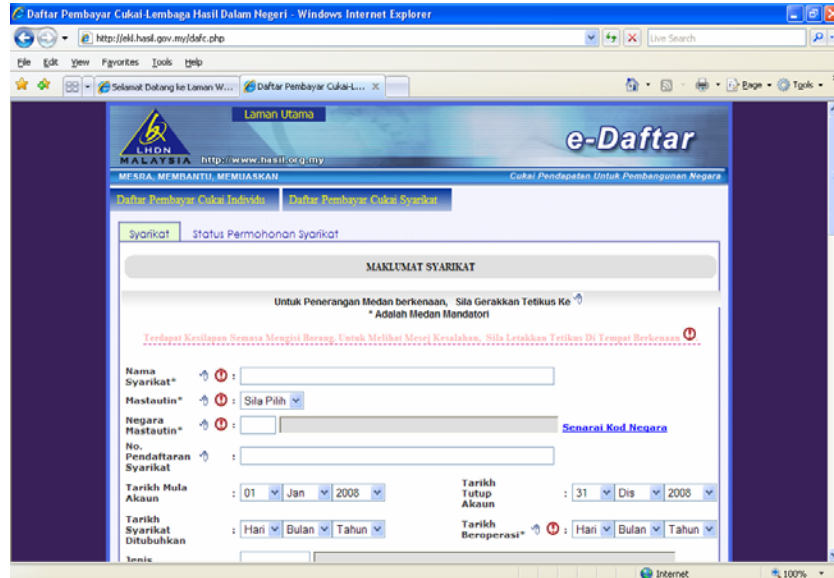
- Klik butang <Hantar> setelah borang telah diisi dengan lengkap.



The screenshot shows the 'MAKLUMAT EJEN CUKAI (Sila klik)' section of the form. It contains fields for: No. Passport, Nama, No. Pengenalan Baru, No. Pengenalan Lama, No. Testera, No. Polis, and No. Pasport. Below these fields, there is a section for 'AKUAN (Pegarah/Ejen Cukai/Setiausaha Syarikat)' with fields for Nama, No. Pengenalan, and Jawatan. The 'Hantar' button is circled in red.

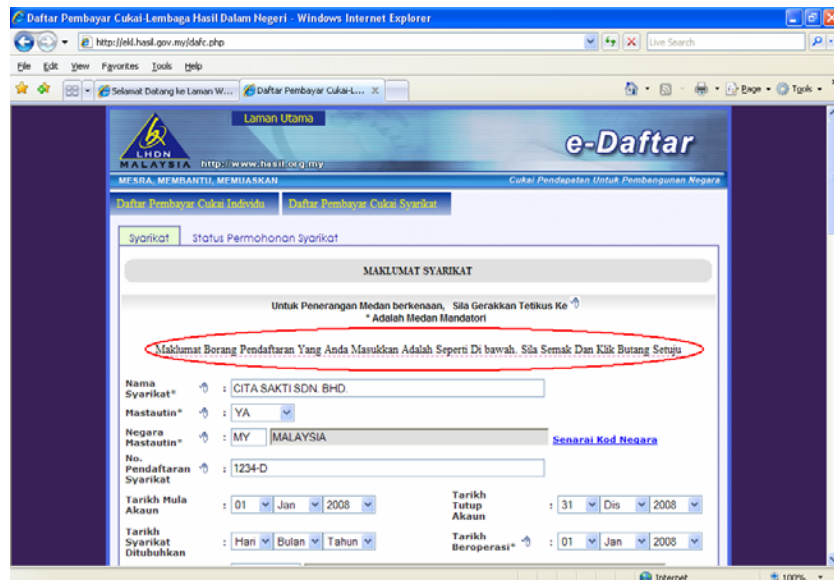
Rajah: Skrin Borang Pendaftaran Pembayar Cukai Syarikat

5. Sistem akan paparkan label ikon  pada medan yang tidak diisi dengan lengkap. Sila gerakkan tetikus pada ikon  untuk membaca keterangan kesilapan mengisi borang. Ulang langkah 4 setelah kesilapan mengisi borang telah dibaiki.



Rajah: Skrin Borang Pendaftaran Pembayar Cukai Syarikat

6. Sekiranya borang permohonan telah diisi dengan lengkap, mesej <Maklumat Borang Pendaftaran Yang Anda Masukkan Adalah Seperti Di bawah. Sila Semak Dan Klik Butang Setuju> akan dipaparkan.



Rajah: Skrin Borang Pendaftaran Pembayar Cukai Syarikat

7. Klik butang <Setuju> setelah anda pasti borang permohonan telah diisi dengan lengkap dan betul.

The screenshot shows a web browser window with the URL <http://eki.hasil.gov.my/dafc.php>. The page title is "Daftar Pembayar Cukai-Lembaga Hasil Dalam Negeri". The form contains several input fields: "No. Pengenalan Baru", "No. Pengenalan Lama", "No. Tentera", "No. Polis", and "No. Pasport". Below these is a section titled "MAKLUMAT EJEN CUKAI (Sila klik)" with a sub-section "AKUAN (Pegarah/Ejen Cukai/Setiausaha Syarikat)". The "Nama*" field contains "ALI BIN ABU". The "No. Pengenalan*" field contains "741124146771". There are radio buttons for "Kad Pengenalan Baru", "Kad Pengenalan Lama", "Tentera", "Polis", and "Pasport". The "Tarikh*" field contains "09-07-2008". The "Jawatan*" field has radio buttons for "Pegarah", "Ejen Cukai", and "Setiausaha Syarikat". Two declaration options are provided: "Saya ingin muat naik dokumen Borang 9-Perakuan Pembedaan Syarikat Sendirian dan Borang 49, Akta Syarikat 1965." (selected) and "Saya ingin menghantar dokumen Borang 9-Perakuan Pembedaan Syarikat Sendirian dan Borang 49, Akta Syarikat 1965 secara faks atau e-mel." A "Setuju" button is circled in red. At the bottom, there is a disclaimer: "Sila Pastikan Semua Maklumat Yang Dimasukkan Adalah Betul dan Jika Pembetulan Tidak Dibenarkan Selepas Data Ini Diterima." The footer includes copyright information for 2008 and mentions "LHDN MALAYSIA".

Rajah: Skrin Borang Pendaftaran Pembayar Cukai Syarikat

8. Sila catatkan atau cetak <No. Permohonan Pendaftaran pembayar cukai>.
 - Sila gunakan <No. Permohonan Pendaftaran pembayar cukai> untuk menyemak status permohonan pendaftaran <Nombor Rujukan Cukai Pendapatan> anda.
 - Klik <Status Permohonan Syarikat> untuk menyemak status permohonan pendaftaran pembayar cukai syarikat.
 - <Nombor Rujukan Cukai Pendapatan> anda akan diberikan setelah permohonan pendaftaran pembayar cukai selesai diproses.

The screenshot shows the same web browser window, but the page content has changed. The header includes "LHDN MALAYSIA" and "e-Daftar". The main content area has a navigation bar with "Daftar Pembayar Cukai Individu" and "Daftar Pembayar Cukai Syarikat". Below this is a link for "Syarikat" and a link for "Status Permohonan Syarikat" which is circled in red. The main message reads: "Terima Kasih. Maklumat Borang Pendaftaran Pembayar Cukai Syarikat Telah Diterima." Below this, the application number "Nh - 48746deb8aa99" is displayed and circled in red. There is a note: "Cetak No Permohonan Atau Cetak MukaSuret Ini Untuk Tujuan Semakan. No Permohonan Adalah Case Sensitive". Below that, it says: "Nombor Rujukan Cukai Pendapatan Akan Diberikan 3 Hari Selepas Dokumen Pengenalan Yang Lengkap Diterima. Untuk Menyemak Nombor Rujukan Cukai, layari <http://eki.hasil.gov.my/infoc.php>". At the bottom, it says: "Anda Boleh Muat Naik Dokumen Sekarang. [Muat Naik Di sini](#)". The footer includes "LHDN MALAYSIA" and "MESRA, MEMBANTU, MEMUASKAN".

Rajah: Skrin Borang Pendaftaran Pembayar Cukai Syarikat setelah borang berjaya dihantar ke Lembaga Hasil Dalam Negeri Malaysia(LHDNM)

9. Layari <http://ekl.hasil.org.my/ekl/infoc.php> untuk muat naik dokumen borang 9 dan borang 49 atau menyemak status permohonan pendaftaran pembayar cukai syarikat. Taipkan <No Permohonan> dan klik butang <Semak>. Status permohonan pendaftaran pembayar cukai syarikat akan dipaparkan seperti di bawah. Klik butang <Cetak Maklumat Pendaftaran> untuk mencetak borang pendaftaran pembayar cukai syarikat.



Rajah: Skrin status permohonan pendaftaran pembayar cukai syarikat

10. Permohonan pendaftaran pembayar cukai syarikat yang bermastautin di Malaysia perlulah menghantar dokumen salinan borang 9 dan borang 49 kepada LHDNM sama ada melalui faks, e-mel atau muat naik melalui internet.